


AVENTURA SOCIAL – ASSOCIAÇÃO

LIVRO DE ACTAS Nº 1 ACTA Nº 17 ASSEMBLEIA GERAL ORDINÁRIA

No dia trinta de março do ano de dois mil e vinte e um, pelas quinze horas, reuniu em sessão ordinária, a Assembleia Geral da Aventura Social - Associação com sede na Rua Gonçalo Nunes, nº 20 RC-C 1400-415 Lisboa, com contribuinte fiscal nº 507 471 490. - Não estando presente, em primeira convocação, mais de metade dos associados, iniciaram-se os trabalhos trinta minutos depois da hora marcada, conforme preceitua número 1 do artigo 24º dos Estatutos. -----
Achando-se assim a Assembleia Geral em condições de validamente reunir, assumiu a presidência Maria Margarida Nunes Gaspar de Matos que considerou aberta a sessão com a seguinte ordem de trabalhos: -----
Ponto único: Apreciar e deliberar sobre o balanço, resultados e demais contas, relativas ao exercício findo em 31 de dezembro de 2020. -----
Aberta a sessão, procede à apreciação das contas relativas ao exercício de 2020 onde constata a existência de um resultado líquido positivo de 5.221,83 €, deliberando a sua aplicação para Resultados Transitados. -----
Posta à votação foi aprovado por unanimidade o balanço e a demonstração de resultados, bem como as restantes contas relativas ao exercício. -----
Não havendo mais nada a tratar, foi encerrada a sessão e para constar lavrou-se a presente acta que depois de lida em voz alta vai ser assinada pelos presentes. -----


Lisboa, 30 de março de 2021

A Presidente da Mesa da Assembleia Geral




(Maria Margarida Nunes Gaspar de Matos)

O Vice-Presidente da Mesa da Assembleia Geral



(João Frederico de Sousa Costa)

A Vogal da Mesa da Assembleia Geral



(Maria de Lourdes Nunes Marques)

AVENTURA SOCIAL - ASSOCIAÇÃO

NIPC : 507471490

BALANÇO ANALITICO EM 31 DE DEZEMBRO DE 2020

UNIDADE MONETÁRIA: EUR

RUBRICAS	NOTAS	PERÍODOS	
		2020	2019
ACTIVO			
Activo não corrente			
Activos fixos tangíveis	3,2;6	452,50	995,50
Bens do Património Histórico e Cultural		0,00	0,00
Propriedades de investimento		0,00	0,00
Goodwill		0,00	0,00
Activos intangíveis		0,00	0,00
Activos biológicos		0,00	0,00
Investimentos Financeiros		0,00	0,00
Participações financeiras - outros métodos		0,00	0,00
Fundadores/Beneméritos/Patrocinadores/Doadores/Associados/Membros		0,00	0,00
Outros activos financeiros	3,4;8	180,21	73,75
Activos por impostos diferidos		0,00	0,00
		632,71	1 069,25
Activo corrente			
Inventários		0,00	0,00
Activos biológicos		0,00	0,00
Clientes	3,7;11	183,00	37 422,00
Adiantamentos a fornecedores		0,00	0,00
Estado e outros entes públicos		0,00	0,00
Fundadores/Beneméritos/Patrocinadores/Doadores/Associados/Membros		0,00	0,00
Outras contas a receber	3,7;16	5 484,29	27 876,53
Diferimentos	17	312,89	374,39
Activos financeiros detidos para negociação		0,00	0,00
Outros activos financeiros		0,00	0,00
Activos não correntes detidos para venda		0,00	0,00
Caixa e depósitos bancários	3,8;18	76 480,30	36 997,32
		82 460,48	102 670,24
Total do activo		83 093,19	103 739,49
FUNDOS PATRIMONIAIS E PASSIVO			
Fundos Patrimoniais			
Fundos	19	19 878,35	0,00
Excedentes Técnicos		0,00	0,00
Outros instrumentos de capital próprio		0,00	0,00
Prémios de emissão		0,00	0,00
Reservas legais	20	1 046,23	0,00
Reservas		0,00	0,00
Resultados transitados	21	0,00	-37 592,43
Ajustamento em activos financeiros		0,00	0,00
Excedentes de revalorização		0,00	0,00
Outras variações nos fundos patrimoniais		0,00	0,00
Resultado líquido do período	32	5 221,83	58 517,01
Total do Fundo de Capital		26 146,41	20 924,58
Passivo			
Passivo não corrente			
Provisões		0,00	0,00
Provisões específicas		0,00	0,00
Financiamentos obtidos		0,00	0,00
Responsabilidades por benefícios pós-emprego		0,00	0,00
Passivos por impostos diferidos		0,00	0,00
Outras contas a pagar		0,00	0,00
		0,00	0,00
Passivo corrente			
Fornecedores	3,11;;25	61,50	0,00
Adiantamento de clientes		0,00	0,00
Estado e outros entes públicos	3,7;15	961,60	705,36
Fundadores/Beneméritos/Patrocinadores/Doadores/Associados/Membros		0,00	0,00
Financiamentos obtidos	23	50 789,43	52 180,97
Diferimentos	17	1 456,34	27 860,00
Outras contas a pagar	3,11;24	3 677,91	2 068,58
Passivos financeiros detidos por negociação		0,00	0,00
Outros passivos financeiros		0,00	0,00
Passivos não correntes detidos para venda		0,00	0,00
		56 946,78	82 814,91
Total do passivo		56 946,78	82 814,91
Total dos fundos patrimoniais e do passivo		83 093,19	103 739,49

A Direção

O Contabilista Certificado

AVENTURA SOCIAL - ASSOCIAÇÃO

NIPC : 507471490

DEMONSTRAÇÃO DOS RESULTADOS POR NATUREZAS EM 31 DE DEZEMBRO DE 2020

UNIDADE MONETÁRIA: EUR

RENDIMENTOS E GASTOS	NOTAS	PERÍODOS	
		2020	2019
Vendas e serviços prestados	3,14;10	2 932,50	1 742,50
Subsídios, doações e legados à exploração	3,15;10;12	75 931,19	99 159,80
Variação nos inventários da produção		0,00	0,00
Trabalhos para a própria entidade		0,00	0,00
Custo das mercadorias vendidas e das matérias consumidas		0,00	0,00
Fornecimentos e serviços externos	26	-35 748,97	-20 622,93
Gastos com o pessoal	27	-36 002,21	-21 108,13
Ajustamentos de inventários (perdas/reversões)		0,00	0,00
Imparidade de dívidas a receber (perdas/reversões)		0,00	0,00
Provisões (aumentos/reduções)		0,00	0,00
Provisões específicas (aumento/reduções)		0,00	0,00
Outras imparidades (perdas/reversões)		0,00	0,00
Aumentos/reduções de justo valor		0,00	0,00
Outros rendimentos e ganhos	28	32,25	139,50
Outros gastos e perdas	29	-1 216,25	-243,12
Resultado antes de depreciações, gastos de financiamento e impostos		5 928,51	59 067,62
Gastos/reversões de depreciação e de amortização	30	-543,00	-543,00
Resultado operacional (antes de gastos de financiamento e impostos)		5 385,51	58 524,62
Juros e rendimentos similares obtidos		0,00	0,00
Juros e gastos similares suportados	31	-92,85	0,00
Resultado antes de impostos		5 292,66	58 524,62
Impostos sobre rendimento do período		-70,83	-7,61
Resultado líquido do período		5 221,83	58 517,01
Resultado das actividades descontinuadas (líquido de impostos) incluído no resultado líquido do período		0,00	0,00
Resultado líquido do período atribuível a: (2)		0,00	0,00
Detentores do capital da empresa-mãe		0,00	0,00
Interesses minoritários		0,00	0,00
Resultado por acção básico		0,00	0,00

(2) Esta informação apenas será fornecida no caso de conta consolidadas

A Direção



O Contabilista Certificado



AVENTURA SOCIAL - ASSOCIAÇÃO


NIPC : 507471490

DEMONSTRAÇÃO DAS ALTERAÇÕES NOS FUNDOS PATRIMONIAIS NO PERÍODO N-1 2019

UNIDADE MONETÁRIA: EUR

DESCRIÇÃO	Fundos patrimoniais atribuídos aos instituidores da entidade-mãe										Total dos Fundos Patrimoniais	
	Notas	Fundos	Excedentes Técnicos	Reservas	Resultados transferidos	Ajustamentos em activos financeiros	Excedentes de revalorização	Outras variações nos Fundos Patrimoniais	Resultado líquido do período	Total		Interesses minoritários
1		0,00	0,00	0,00	-43 049,40	0,00	0,00	0,00	5 456,97	-37 592,43	0,00	-37 592,43
ALTERAÇÕES NO PERÍODO												
Primeira adopção de novo referencial contabilístico								0,00				0,00
Alterações de políticas contabilísticas								0,00				0,00
Diferenças de conversão de demonstrações financeiras								0,00				0,00
Realização do excedente de revalorização de activos fixos tangíveis e intangíveis								0,00				0,00
Excedentes de revalorização de activos fixos tangíveis e intangíveis e respectivas variações								0,00				0,00
Ajustamentos por impostos diferidos								0,00				0,00
Outras alterações reconhecidas nos fundos patrimoniais		0,00	0,00	0,00	5 456,97	0,00		0,00	-5 456,97	0,00		0,00
2		0,00	0,00	0,00	5 456,97	0,00		0,00	-5 456,97	0,00	0,00	0,00
3									58 517,01	58 517,01		58 517,01
4=2+3									53 060,04	58 517,01		58 517,01
OPERAÇÕES COM INSTITUIDORES NO PERÍODO												
Fundos		0,00										0,00
Subsídios, doações e legados			0,00									0,00
Outras operações		0,00	0,00	0,00	0,00	0,00		0,00	0,00	0,00	0,00	0,00
5		0,00	0,00	0,00	0,00	0,00		0,00	0,00	0,00	0,00	0,00
6=1+2+3+5		0,00	0,00	0,00	-37 592,43	0,00		0,00	58 517,01	20 924,58	0,00	20 924,58

Pag. 1/2



AVENTURA SOCIAL - ASSOCIAÇÃO

NIPC : 507471490

DEMONSTRAÇÃO DAS ALTERAÇÕES NOS FUNDOS PATRIMONIAIS NO PERÍODO N 2020

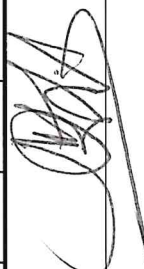
UNIDADE MONETÁRIA: EUR

DESCRIÇÃO	Fundos patrimoniais atribuídos aos instituidores da entidade-mãe										Total	Interesses minoritários	Total dos Fundos Patrimoniais
	Notas	Fundos	Excedentes Técnicos	Reservas	Resultados transitados	Ajustamentos em activos financeiros	Excedentes de reavaliação	Outras variações nos Fundos Patrimoniais	Resultado líquido do período				
POSICÃO NO INÍCIO DO PERÍODO N 6		0,00	0,00	0,00	-37 592,43	0,00	0,00	0,00	0,00	58 517,01	20 924,58	0,00	20 924,58
ALTERAÇÕES NO PERÍODO													
Primeira adopção de novo referencial contabilístico									0,00				0,00
Alterações de políticas contabilísticas									0,00				0,00
Diferenças de conversão de demonstrações financeiras									0,00				0,00
Realização do excedente de revalorização de activos fixos tangíveis e intangíveis									0,00				0,00
Excedentes de revalorização de activos fixos tangíveis e intangíveis e respectivas variações									0,00				0,00
Ajustamentos por impostos diferidos									0,00				0,00
Outras alterações reconhecidas nos fundos patrimoniais	7	0,00	0,00	1 046,23	37 592,43	0,00	0,00	0,00	0,00	-58 517,01	-19 878,35	0,00	-19 878,35
RESULTADO LÍQUIDO DO PERÍODO 8										5 221,83	5 221,83		5 221,83
RESULTADO EXTENSIVO 9-7+8										-53 295,18	-14 656,52	0,00	-14 656,52
OPERAÇÕES COM INSTITUIDORES NO PERÍODO													
Fundos		19 878,35											19 878,35
Subsídios, doações e legados			0,00										0,00
Outras operações	10	19 878,35	0,00	0,00	0,00	0,00	0,00	0,00	0,00	0,00	19 878,35	0,00	19 878,35
POSICÃO NO FIM DO PERÍODO N 6+7+8+10		19 878,35	0,00	1 046,23	0,00	0,00	0,00	0,00	0,00	5 221,83	26 146,41	0,00	26 146,41

A Direcção



O Contabilista Certificado



AVENTURA SOCIAL - ASSOCIAÇÃO

NIPC : 507471490

DEMONSTRAÇÃO DE FLUXOS DE CAIXA EM 31 DE DEZEMBRO DE 2020


UNIDADE MONETÁRIA: EUR

RUBRICAS	NOTAS	PERÍODOS	
		2020	2019
Fluxos de caixa das actividades operacionais - método directo			
<i>Recebimentos de clientes e utentes</i>		116 102,69	63 480,30
<i>Pagamentos de subsídios</i>		0,00	0,00
<i>Pagamentos de apoios</i>		0,00	0,00
<i>Pagamentos de bolsas</i>		0,00	0,00
<i>Pagamentos a Fornecedores</i>		-35 687,47	-20 822,93
<i>Pagamentos ao pessoal</i>		-35 809,19	-21 012,97
Caixa gerada pelas operações		44 606,03	21 644,40
<i>Pagamento/recebimento do imposto sobre o rendimento</i>		0,00	0,00
<i>Outros recebimentos/pagamentos</i>		-5 016,59	3 932,05
Fluxos de caixa das actividades operacionais (1)		39 589,44	25 576,45
Fluxos de caixa das actividades de investimento			
Pagamento respeitantes a:			
<i>Activos fixos tangíveis</i>		0,00	0,00
<i>Activos intangíveis</i>		0,00	0,00
<i>Investimentos financeiros</i>		-139,70	-79,29
<i>Outros activos</i>		0,00	0,00
Recebimentos provenientes de:			
<i>Activos fixos tangíveis</i>		0,00	0,00
<i>Activos intangíveis</i>		0,00	0,00
<i>Investimentos financeiros</i>		33,24	201,64
<i>Outros activos</i>		0,00	0,00
<i>Subsídios ao investimento</i>		0,00	0,00
<i>Juros e rendimentos similares</i>		0,00	0,00
<i>Dividendos</i>		0,00	0,00
Fluxos de caixa das actividades de investimento (2)		-106,46	122,35
Fluxos de caixa das actividades de financiamento			
Recebimentos provenientes de:			
<i>Financiamento obtidos</i>		0,00	0,00
<i>Realizações de fundos</i>		0,00	0,00
<i>Cobertura de prejuízos</i>		0,00	0,00
<i>Doações</i>		0,00	0,00
<i>Outras operações de financiamento</i>		0,00	0,00
Pagamentos respeitantes a:			
<i>Financiamentos obtidos</i>		0,00	0,00
<i>Juros e gastos similares</i>		0,00	0,00
<i>Dividendos</i>		0,00	0,00
<i>Redução de fundos</i>		0,00	0,00
<i>Outras operações de financiamento</i>		0,00	0,00
Fluxos de caixa das actividades de financiamento (3)		0,00	0,00
Variação de caixa e seus equivalentes (1 + 2 + 3)	18	39 482,98	25 698,80
Efeito das diferenças de câmbio		0,00	0,00
Caixa e seus equivalentes no início do período	18	36 997,32	11 298,52
Caixa e seus equivalentes no fim do período	18	76 480,30	36 997,32

A Direção



O Técnico Oficial de Contas



Aventura Social - Associação

MAPAS JUSTIFICATIVOS DO ANEXO AO BALANÇO E DEMONSTRAÇÃO DE RESULTADOS DO EXERCÍCIO DE 2020

1. Identificação da Entidade

1.1. Designação da Entidade

Aventura Social - Associação

1.2. Sede

Rua Gonçalo Nunes, nº 20 RC-C, 1400-415 Lisboa

1.3. Natureza da Atividade

A Aventura Social - Associação é uma instituição sem fins lucrativos que tem por objeto a promoção e educação para a saúde, prevenção da doença, investigação, formação, intervenção comunitária, trabalho de parceria e em rede, elaboração de programas, supervisão e consultoria, entre outros.

2. Referencial contabilístico de preparação das demonstrações financeiras

a) Referencial Contabilístico

As presentes demonstrações financeiras foram preparadas a partir dos registos contabilísticos da empresa e de acordo com a Norma Contabilística e de Relato Financeiro para as Entidades do Sector Não Lucrativo – NCRF. ESNL), instituído pelo no Art.º 1º da Portaria nº 105/2011.

b) Pressuposto da continuidade

As demonstrações financeiras anexas foram preparadas no pressuposto da continuidade das operações, a partir dos livros e registos contabilísticos da Aventura Social - Associação, mantidos de acordo com os princípios contabilísticos geralmente aceites em Portugal.

c) Regime do acréscimo

A Aventura Social - Associação não regista os seus rendimentos e gastos de acordo com o regime do acréscimo, pelo qual os rendimentos e ganhos são reconhecidos à medida que são gerados, mas sim no momento em que são recebidos ou pagos.

d) Classificação dos activos e passivos não correntes

Os activos realizáveis e os passivos exigíveis a mais de um ano a contar da data da demonstração da posição financeira são classificados, respectivamente, como activos e passivos não correntes. Adicionalmente, pela sua natureza, e as 'Provisões' são classificados como activos e passivos não correntes.

e) Passivos contingentes

Os passivos contingentes não são reconhecidos no balanço, sendo os mesmos divulgados no anexo, a não ser que a possibilidade de uma saída de fundos afectando benefícios económicos futuros seja remota.

f) Passivos financeiros

Os passivos financeiros são classificados de acordo com a substância contratual independentemente da forma legal que assumam.

g) Eventos subsequentes

Os eventos após a data do balanço que proporcionem informação adicional sobre condições que existiam nessa data são reflectidos nas demonstrações financeiras.

Caso existam eventos materialmente relevantes após a data do balanço, são divulgados no anexo às demonstrações financeiras.

h) Derrogação das disposições do SNC para as Entidades do Sector Não Lucrativo

Não existiram, no decorrer do exercício a que respeitam estas demonstrações financeiras, quaisquer casos excepcionais que implicassem a derrogação de qualquer disposição prevista pela NCRF - ESNL

3. Principais políticas contabilísticas

As principais políticas de contabilidade aplicadas na elaboração das demonstrações financeiras são as que abaixo se descrevem. Estas políticas foram consistentemente aplicadas a todos os exercícios apresentados, salvo indicação em contrário.

3.1. Moeda funcional e de apresentação

As demonstrações financeiras da Aventura Social - Associação são apresentadas em euros. O euro é a moeda funcional e de apresentação.

As transacções em moeda estrangeira, quando existam, são transpostas para a moeda funcional utilizando as taxas de câmbio prevalecentes no mês da transacção.

3.2. Activos fixos tangíveis

Os activos fixos tangíveis encontram-se registados ao custo de aquisição, corrigido pela aplicação do justo valor aos investimentos financeiros, deduzido das depreciações e eventuais das perdas por imparidade acumuladas.

As depreciações são calculadas, após o início de utilização dos bens, pelo método das quotas constantes em conformidade com o período de vida útil estimado para cada grupo de bens.

As taxas de depreciação utilizadas correspondem aos seguintes períodos de vida útil estimada:

	Anos de vida útil
Edifícios e outras construções	5 - 20
Equipamento básico	4 - 8
Equipamento de transporte	3 - 7
Ferramentas e utensílios	3 - 7
Equipamento administrativo	2 - 10
Outros activos fixos tangíveis	1 - 4

As despesas com reparação e manutenção destes activos são consideradas como gasto no período em que ocorrem.

Os activos fixos tangíveis em curso representam bens/projectos ainda em fase de execução/promoção, encontrando-se registados ao custo de aquisição deduzido de eventuais perdas por imparidade.

Estes bens são depreciados a partir do momento em que os activos subjacentes estejam concluídos ou em estado de uso.

As mais ou menos valias resultantes da venda ou abate de activos fixos tangíveis são determinadas pela diferença entre o preço de venda e o valor líquido contabilístico na data de alienação/abate, sendo registadas na demonstração dos resultados nas rubricas "Outros rendimentos operacionais" ou "Outros gastos operacionais", consoante se trate de mais ou menos valias.

3.3. Activos intangíveis

Os activos intangíveis encontram-se registados ao custo de aquisição, deduzido das amortizações e das perdas por imparidade acumuladas. Estes activos só são reconhecidos se for provável que deles advenham benefícios económicos futuros para a Empresa, sejam controláveis pela Empresa e se possa medir razoavelmente o seu valor.

As despesas de investigação incorridas com novos conhecimentos técnicos são reconhecidas na demonstração dos resultados quando incorridas.

As despesas de desenvolvimento são capitalizadas, quando a Empresa demonstre capacidade para completar o seu desenvolvimento e iniciar a sua comercialização ou uso e para as quais seja provável que o activo criado venha a gerar benefícios económicos futuros. As despesas de desenvolvimento que não cumpram estes critérios são registadas como gasto do período em que são incorridas.

Os gastos internos associados à manutenção e ao desenvolvimento de software são registados na demonstração dos resultados quando incorridos, excepto na situação em que estes gastos estejam directamente associados a projectos para os quais seja provável a geração de benefícios económicos futuros para a Empresa. Nestas situações estes gastos são capitalizados como activos intangíveis.

As amortizações são calculadas, após o início de utilização, pelo método das quotas constantes em conformidade com o período de vida útil estimado, com excepção dos direitos de gestão de instalações, os quais são amortizados de acordo com os períodos de vigência dos contratos que os estabelecem.

Nos casos de marcas e patentes, sem vida útil definida, não são calculadas amortizações, sendo o seu valor objecto de testes de imparidade numa base anual.

3.4. Investimentos financeiros

Os Investimentos Financeiros estão registados ao justo valor no fim de cada exercício, por comparação com o seu valor de mercado.

3.5. Imposto sobre o rendimento

A Aventura Social - Associação está isenta de IRC desde o dia 30 de setembro de 2014, data em que está registada como Instituição Particular de Solidariedade Social junto do Instituto da Segurança Social.

De acordo com a legislação em vigor, as declarações fiscais estão sujeitas a revisão e correcção por parte das autoridades fiscais durante um período de quatro anos (dez anos para a Segurança Social, de até 2001 inclusive, e cinco anos a partir de 2002), excepto quando tenham havido prejuízos fiscais, ou estejam em curso inspecções, reclamações ou impugnações, casos estes em que, dependendo das circunstâncias, os prazos são alargados ou suspensos. Assim, as declarações fiscais da Aventura Social – Associação do ano de 2017 a 2020 poderão estar sujeita a revisão.

3.6. Inventários

Os **inventários** de mercadorias, matérias-primas, subsidiárias e de consumo encontram-se valorizadas pelo custo de aquisição. Os inventários de produtos acabados e intermédios e de subprodutos encontram-se valorizados ao custo de produção. Os produtos e trabalhos em curso encontram-se valorizados ao custo de produção corrigidos pela percentagem estimada de acabamento.

Sempre que o valor realizável líquido for inferior ao custo dos inventários, reconhecem-se perdas por imparidade. Sempre que existam indícios de que perdas por imparidade registadas em períodos anteriores já não se justificam ou diminuíram, procede-se à respetiva reversão.

Os gastos relativos a inventários vendidos são registados no mesmo período de reporte em que o rédito é reconhecido.

A empresa utiliza o regime de inventário periódico ou intermitente e o custo médio ponderado como fórmula de custeio.

3.7. Clientes e outros valores a receber

As contas de “Clientes” e “Outros valores a receber” não têm implícitos juros e são registadas pelo seu valor nominal diminuído de eventuais perdas de imparidade, reconhecidas nas rubricas ‘Perdas de imparidade acumuladas’, para que as mesmas reflitam o seu valor realizável líquido.

3.8. Caixa e equivalentes de caixa

Esta rubrica inclui caixa, depósitos à ordem em bancos e outros investimentos de curto prazo de alta liquidez.

3.9. Fundos Patrimoniais

As variações ocorridas nos Fundos Patrimoniais da Aventura Social - Associação encontram-se evidenciadas na “demonstração das Alterações nos Fundos Patrimoniais”.

3.10. Provisões

A Aventura Social - Associação analisa de forma periódica eventuais obrigações que resultam de eventos passados e que devam ser objecto de reconhecimento ou divulgação. A subjectividade inerente à determinação da probabilidade e montante de recursos internos necessários para o pagamento das obrigações poderá conduzir a ajustamentos significativos, quer por variação dos pressupostos utilizados, quer pelo futuro reconhecimento de provisões anteriormente divulgadas como passivos contingentes.

3.11. Fornecedores e outras contas a pagar

As contas a pagar a fornecedores e outros credores, que não vencem juros, são registadas pelo seu valor nominal, que é substancialmente equivalente ao seu justo valor.

3.12. Financiamentos bancários

Os empréstimos são registados no passivo pelo valor nominal recebido líquido de comissões com a emissão desses empréstimos. Os encargos financeiros apurados de acordo com a taxa de juro efectiva são registados na demonstração dos resultados de acordo com o regime do acréscimo.

Os empréstimos são classificados como passivos correntes, a não ser que a Empresa tenha o direito incondicional para diferir a liquidação do passivo por mais de 12 meses após a data de relato.

3.13. Locações

Os contractos de locação são classificados ou como locações financeiras se através deles forem transferidos substancialmente todos os riscos e vantagens inerentes à posse do activo sob locação ou como locações operacionais se através deles não forem transferidos substancialmente todos os riscos e vantagens inerentes à posse do activo sob locação.

A classificação das locações, em financeiras ou operacionais, é feita em função da substância económica e não da forma do contrato.

Os activos tangíveis adquiridos mediante contractos de locação financeira, bem como as correspondentes responsabilidades, são contabilizados pelo método financeiro, reconhecendo o activo fixo tangível, as depreciações acumuladas correspondentes, conforme definido nas políticas 3.2. e 3.3. acima, e as dívidas pendentes de liquidação, de acordo com o plano financeiro contratual. Adicionalmente, os juros incluídos no valor das rendas e as depreciações do activo fixo tangível são reconhecidos como gasto na demonstração dos resultados do exercício a que respeitam.

Nas locações consideradas como operacionais, as rendas devidas são reconhecidas como gasto na demonstração dos resultados numa base linear durante o período do contrato de locação.

3.14. Rédito e regime do acréscimo

O rédito compreende o justo valor da contraprestação recebida ou a receber pela prestação de serviços decorrentes da actividade normal da Aventura Social - Associação. O rédito é reconhecido líquido do Imposto sobre o Valor Acrescentado (IVA), abatimentos e descontos.

A Aventura Social - Associação reconhece rédito quando este pode ser razoavelmente mensurável, seja provável que a Aventura Social - Associação obtenha benefícios económicos futuros, e os critérios específicos descritos a seguir se encontrem cumpridos. O montante do rédito não é considerado como razoavelmente mensurável até que todas as contingências relativas a uma venda/Prestação de Serviço estejam substancialmente resolvidas. A Aventura Social - Associação baseia as suas estimativas em resultados históricos, considerando o tipo de cliente, a natureza da transacção e a especificidade de cada acordo.

Os rendimentos/Ganhos são reconhecidos na data da prestação dos serviços.

Os juros recebidos são reconhecidos atendendo ao regime do acréscimo, tendo em consideração o montante em dívida e a taxa efectiva durante o período até à maturidade.

3.15. Subsídios

Os subsídios do governo são reconhecidos ao seu justo valor, quando existe uma garantia suficiente de que o subsídio venha a ser recebido e de que a Aventura Social - Associação cumpre com todas as condições para o receber.

Os subsídios atribuídos a fundo perdido para o financiamento de projectos de investigação e desenvolvimento estão registados em balanço na rubrica "Outras Variações nos Fundos Patrimoniais - Subsídios" e são reconhecidos na demonstração dos resultados de cada exercício, proporcionalmente às depreciações dos activos subsidiados.

Os subsídios à exploração destinam-se à cobertura de gastos, incorridos e registados, com o desenvolvimento de acções ou projectos, sendo os mesmos reconhecidos em resultados à medida que os gastos são incorridos, independentemente do momento de recebimento do subsídio.

4. Fluxos de Caixa

A Demonstração de Fluxos de Caixa referente a 2020:

	<u>31/12/2020</u>	<u>31/12/2019</u>
Varição de caixa e seus equivalentes	<u>39 482,98</u>	<u>25 698,80</u>
Efeito das diferenças de câmbio	<u>0,00</u>	<u>0,00</u>
Caixa e seus equivalentes no início do período	<u>36 997,32</u>	<u>11 298,52</u>
Caixa e seus equivalentes no fim do período	<u>76 480,30</u>	<u>36 997,32</u>

5. ALTERAÇÕES NAS POLÍTICAS CONTABILÍSTICAS, ALTERAÇÕES NAS ESTIMATIVAS CONTABILÍSTICAS E ERROS.

5.1. ALTERAÇÃO DAS POLÍTICAS CONTABILÍSTICAS

Não ocorreram quaisquer alterações das políticas contabilísticas.

5.2. ALTERAÇÕES NAS ESTIMATIVAS CONTABILÍSTICAS

Não ocorreram quaisquer alterações nas estimativas contabilísticas.

5.3. ERROS MATERIAIS

Não foram detectados erros materialmente relevantes.

6. Activos fixos tangíveis

Os Activos Fixos Tangíveis encontram-se registados ao custo de aquisição, deduzido das respectivas depreciações acumuladas e perdas por imparidade.

O movimento ocorrido nos Activos Fixos Tangíveis durante o exercício de 2020, foi o seguinte:

31 de Dezembro de 2019						
	Saldo em 01-Jan-19	Aquisições / Dotações	Abates	Transferências	Revalorizações	Saldo em 31-Dez-19
Custo Aquisição Activos fixos tangíveis:						
Terrenos e recursos naturais	0,00	0,00	0,00	0,00	0,00	0,00
Edifícios e outras construções	0,00	0,00	0,00	0,00	0,00	0,00
Equipamento básico	0,00	0,00	0,00	0,00	0,00	0,00
Equipamento de transporte	0,00	0,00	0,00	0,00	0,00	0,00
Equipamento biológico	0,00	0,00	0,00	0,00	0,00	0,00
Equipamento administrativo	4 033,92	0,00	0,00	0,00	0,00	4 033,92
Outros activos fixos tangíveis	0,00	0,00	0,00	0,00	0,00	0,00
Investimentos em curso	0,00	0,00	0,00	0,00	0,00	0,00
	<u>4 033,92</u>	<u>0,00</u>	<u>0,00</u>	<u>0,00</u>	<u>0,00</u>	<u>4 033,92</u>
Depreciações acumuladas						
Terrenos e recursos naturais	0,00	0,00	0,00	0,00	0,00	0,00
Edifícios e outras construções	0,00	0,00	0,00	0,00	0,00	0,00
Equipamento básico	0,00	0,00	0,00	0,00	0,00	0,00
Equipamento de transporte	0,00	0,00	0,00	0,00	0,00	0,00
Equipamento biológico	0,00	0,00	0,00	0,00	0,00	0,00
Equipamento administrativo	2 495,42	543,00	0,00	0,00	0,00	3 038,42
Outros activos fixos tangíveis	0,00	0,00	0,00	0,00	0,00	0,00
	<u>2 495,42</u>	<u>543,00</u>	<u>0,00</u>	<u>0,00</u>	<u>0,00</u>	<u>3 038,42</u>
Valor líquido						<u>995,50</u>
31 de Dezembro de 2020						
	Saldo em 01-Jan-20	Aquisições / Dotações	Abates	Transferências	Revalorizações	Saldo em 31-Dez-20
Custo Aquisição Activos fixos tangíveis:						
Edifícios e outras construções	0,00	0,00	0,00	0,00	0,00	0,00
Equipamento básico	0,00	0,00	0,00	0,00	0,00	0,00
Equipamento de transporte	0,00	0,00	0,00	0,00	0,00	0,00
Equipamento biológico	0,00	0,00	0,00	0,00	0,00	0,00
Equipamento administrativo	4 033,92	0,00	0,00	0,00	0,00	4 033,92
Outros activos fixos tangíveis	0,00	0,00	0,00	0,00	0,00	0,00
Investimentos em curso	0,00	0,00	0,00	0,00	0,00	0,00
	<u>4 033,92</u>	<u>0,00</u>	<u>0,00</u>	<u>0,00</u>	<u>0,00</u>	<u>4 033,92</u>
Depreciações acumuladas						
Edifícios e outras construções	0,00	0,00	0,00	0,00	0,00	0,00
Equipamento básico	0,00	0,00	0,00	0,00	0,00	0,00
Equipamento de transporte	0,00	0,00	0,00	0,00	0,00	0,00
Equipamento biológico	0,00	0,00	0,00	0,00	0,00	0,00
Equipamento administrativo	3 038,42	543,00	0,00	0,00	0,00	3 581,42
Outros activos fixos tangíveis	0,00	0,00	0,00	0,00	0,00	0,00
	<u>3 038,42</u>	<u>543,00</u>	<u>0,00</u>	<u>0,00</u>	<u>0,00</u>	<u>3 581,42</u>
Valor líquido						<u>452,50</u>

7. Activos fixos intangíveis

Durante o ano de 2020, não houve qualquer movimento na rubrica de activos fixos intangíveis.

8. Investimentos Financeiros

Esta rubrica é composta por 180,21€ de 2020 e 73,75€ no ano de 2019 referentes aos Fundos de Compensação.

9. Inventário

Não existe qualquer inventário a 31 de dezembro de 2020.

10. Rédito

O rédito encontra-se mensurado pelo justo valor da retribuição recebida ou a receber, tendo em consideração a quantia de quaisquer descontos comerciais e de quantidade concedidos pela Aventura Social - Associação.

O rédito obtido é:

	31-Dez-20			31-Dez-19		
	Mercado Interno	Mercado Externo	Total	Mercado Interno	Mercado Externo	Total
Rédito						
Quotas de Associados	0,00	0,00	0,00	0,00	0,00	0,00
Prest.de Serviços- Serv.Apoio Desenvolvimento	2 932,50	0,00	2 932,50	1 742,50	0,00	1 742,50
Quotas Extraordinárias	0,00	0,00	0,00	0,00	0,00	0,00
Donativos	20 000,00	0,00	20 000,00	29 000,00	0,00	29 000,00
	22 932,50	0,00	22 932,50	30 742,50	0,00	30 742,50

11. Clientes

Em 31 de Dezembro de 2020 e de 2019 a rubrica "Clientes" no activo e no passivo, apresentava os seguintes saldos:

	31-Dez-20		31-Dez-19		Total
	Não corrente	Corrente	Não corrente	Corrente	
Clientes					
Clientes conta corrente	0,00	183,00	0,00	37 422,00	
Clientes conta títulos a receber	0,00	0,00	0,00	0,00	
Clientes factoring	0,00	0,00	0,00	0,00	
Clientes de cobrança duvidosa	0,00	0,00	0,00	0,00	
	0,00	183,00	0,00	37 422,00	
Perdas por imparidade acumuladas	0,00	0,00	0,00	0,00	
	0,00	183,00	0,00	37 422,00	
	0-30 dias	31-60 dias	61-60 dias	> 90 dias	Total
Clientes conta corrente	183,00	0,00	0,00	0,00	183,00
Clientes outros	0,00	0,00	0,00	0,00	0,00
	183,00	0,00	0,00	0,00	183,00



12. Subsídios e outros apoios

Em 31 de Dezembro de 2020 e de 2019 a rubrica "Subsídios e legados à exploração" no activo e no passivo, apresentava os seguintes saldos:

	<u>31-Dez-20</u>	<u>31-Dez-19</u>
Subsídios à Exploração- do IEFP	5 097,19	2 153,80
Subsídios à Exploração- Outras Entidades	50 834,00	68 006,00
	<u>55 931,19</u>	<u>70 159,80</u>

13. Imposto Sobre o Rendimento

A Aventura Social - Associação encontra-se isenta de IRC, sendo o Imposto a pagar apenas referente a imposto de tributação autónoma.

14. Benefícios dos empregados

O número médio de colaboradores ao serviço da Entidade foi de 4 a que corresponderam gastos no valor total de 36.002,21 €, num total aproximado de 3.273 horas.

15. Estado e outros entes públicos

Em 31 de Dezembro de 2020 e de 2019 a rubrica "Estado e outros entes públicos" no activo e no passivo, apresentava os seguintes saldos:

	<u>31-Dez-20</u>	<u>31-Dez-19</u>
Activo		
Imposto sobre o rend. das pessoas colectivas (IRC)	0,00	0,00
Imposto sobre o valor acrescentado (IVA)		0,00
Outros impostos e taxas	0,00	0,00
	<u>0,00</u>	<u>0,00</u>
Passivo		
Imposto sobre o rend. das pessoas colectivas (IRC)	70,83	7,61
Imposto sobre o valor acrescentado (IVA)	0,00	0,00
Imposto sobre o rend. das pessoas singulares (IRS)	101,00	42,00
Segurança Social	776,90	640,43
Outros impostos e taxas	12,87	15,32
	<u>961,60</u>	<u>705,36</u>

16.Outras contas a receber

Em 31 de Dezembro de 2020 e de 2019, os saldos desta rubrica apresentavam-se como segue:

	31-Dez-20		31-Dez-19	
	Não corrente	Corrente	Não corrente	Corrente
Pessoal	0,00	0,00	0,00	0,00
Outros	0,00	5 484,29	0,00	27 876,53
	0,00	5 484,29	0,00	27 876,53
Perdas por imparidade acumuladas	0,00	0,00	0,00	0,00
	0,00	5 484,29	0,00	27 876,53

17.Diferimentos

Em 31 de Dezembro de 2020 e de 2019, os saldos desta rubrica apresentavam-se como segue:

	31-Dez-20	31-Dez-19
Diferimentos (Activo)		
Valores a facturar	0,00	0,00
Seguros pagos antecipadamente	312,89	374,39
Juros a pagar	0,00	0,00
Outros gastos a reconhecer	0,00	0,00
	312,89	374,39
Diferimentos (Passivo)		
Rendimentos a reconhecer	1 456,34	27 860,00
Outros rendimentos a reconhecer	0,00	0,00
	1 456,34	27 860,00

18.Caixa e depósitos bancários

Em 31 de Dezembro de 2020 e de 2019, os saldos desta rubrica apresentavam-se como segue:

	31-Dez-20	31-Dez-19
Caixa	35,92	210,00
Depósitos à ordem	76 444,38	36 787,32
Depósitos à prazo - Outros	0,00	0,00
Outras	0,00	0,00
	76 480,30	36 997,32

19.Fundos Patrimoniais

Em 31 de Dezembro de 2020 os Fundos Patrimoniais da Aventura Social - Associação, eram compostos de acordo com o quadro "Demonstração das Alterações nos Fundos Patrimoniais".

20.Reservas

A data de 31 de dezembro, o saldo desta era de 1.046,23€.

21. Resultados transitados

A data de 31 de dezembro de 2020, o saldo desta rubrica é nulo, em resultado da transferência do Resultado líquido positivo do ano de 2019.

22. Provisões

Nada a assinalar a 31 de dezembro de 2020.

23. Financiamentos Obtidos

Em 31 de Dezembro de 2020, o saldo desta rubrica era de 50.789,43€, financiamento recebido da Dr.ª Tânia Santos, em anos anteriores.

24. Outras contas a pagar

Em 31 de Dezembro de 2020 e de 2019, os saldos desta rubrica apresentavam-se como segue:

	31-Dez-20		31-Dez-19	
	Não corrente	Corrente	Não corrente	Corrente
Credores por acréscimo de gastos	0,00	0,00	0,00	0,00
Outros Credores	0,00	0,00	0,00	0,00
Outras contas a pagar	0,00	3 677,91	0,00	2 068,58
	0,00	3 677,91	0,00	2 068,58

25. Fornecedores

Em 31 de Dezembro de 2020 e de 2019, os saldos desta rubrica apresentavam-se como segue:

	31-Dez-20	31-Dez-19
Fornecedores conta corrente	61,50	0,00
Fornecedores conta títulos a pagar	0,00	0,00
Fornecedores recepção e conferência	0,00	0,00
Fornecedores Investimentos conta corrente	0,00	0,00
	61,50	0,00

	31-Dez-20		31-Dez-19	
	Fornecedores gerais	Grupo / relacionados	Fornecedores gerais	Grupo / relacionados
Fornecedores				
Fornecedores conta corrente	61,50	0,00	0,00	0,00
Fornecedores conta títulos a pagar	0,00	0,00	0,00	0,00
Fornecedores recepção e conferência	0,00	0,00	0,00	0,00
Fornecedores outros	0,00	0,00	0,00	0,00
	61,50	0,00	0,00	0,00

26. Fornecimentos e serviços externos

A repartição dos fornecimentos e serviços externos nos períodos findos em 31 de dezembro de 2020 e de 2019 foi a seguinte:

	<u>31-Dez-20</u>	<u>31-Dez-19</u>
Subcontratos	0,00	0,00
Serviços especializados, dos quais:	29 432,90	12 790,20
Trabalhos especializados	11 028,90	3 126,20
Publicidade e Propaganda	75,00	0,00
Vigilância e Segurança	0,00	0,00
Honorários	18 305,00	9 570,00
Conservação e reparação	0,00	0,00
Serviços bancários	24,00	94,00
Materiais, dos quais:	3 787,60	1 337,05
Ferramentas e utensílios de desgaste rápido	572,05	724,53
Livros e documentação técnica	408,77	344,09
Material de escritório	2 806,78	268,43
Artigos para oferta	0,00	0,00
Outros Materiais	0,00	0,00
Energia e fluídos, dos quais:	0,00	0,00
Electricidade	0,00	0,00
Combustíveis	0,00	0,00
Água	0,00	0,00
Deslocações, estadas e transportes, dos quais:	1 439,90	4 874,44
Deslocações e estadas	1 439,90	4 874,44
Portagens	0,00	0,00
Serviços diversos, dos quais:	1 088,57	1 621,24
Rendas e alugueres	0,00	0,00
Comunicação	216,15	141,65
Seguros	0,00	0,00
Contencioso e Notariado	272,69	0,00
Despesas de Representação	382,70	0,00
Limpeza, higiene e conforto	152,16	37,80
Outros serviços	64,87	1 441,79
	<u>35 748,97</u>	<u>20 622,93</u>

27. Gastos com o pessoal

Os Gastos com o pessoal nos períodos de 2020 e de 2019, tinham a seguinte composição:

	<u>31-Dez-20</u>	<u>31-Dez-19</u>
Remunerações dos órgãos sociais	0,00	0,00
Remunerações do pessoal	29 909,92	17 886,21
Benefícios pós-emprego	0,00	0,00
Indemnizações	0,00	0,00
Encargos sobre remunerações	5 626,12	3 064,41
Seguros	466,17	157,51
Gastos de acção social	0,00	0,00
Outros gastos com pessoal	0,00	0,00
	<u>36 002,21</u>	<u>21 108,13</u>

Aventura Social - Associação
NIPC: 507 471 490

28. Outros rendimentos e ganhos

Em 31 de Dezembro de 2020 e de 2019, os saldos desta rubrica apresentavam-se como segue:

	<u>31-Dez-20</u>	<u>31-Dez-19</u>
Rendimentos suplementares	0,00	0,00
Descontos de Pronto Pagamento Obtidos	0,00	0,00
Recuperação de dívidas a receber	0,00	0,00
Ganhos em inventários	0,00	0,00
Rendimentos e ganhos em subsidiárias e associadas	0,00	0,00
Rendimentos e ganhos nos restantes activos financeiros	0,00	0,00
Rendimentos e ganhos em inv. não financeiros	0,00	0,00
Outros rendimentos e ganhos	32,25	139,50
	<u>32,25</u>	<u>139,50</u>

29. Outros gastos e perdas

Os outros gastos e perdas, nos exercícios findos em 31 de dezembro de 2020 e de 2019, foram como segue:

	<u>31-Dez-20</u>	<u>31-Dez-19</u>
Impostos	0,00	0,00
Descontos de pronto pagamento concedidos	0,00	0,00
Dividas incobráveis	0,00	0,00
Perdas em inventários	0,00	0,00
Ganhos e perdas em subsidiárias e associadas	0,00	0,00
Gastos e perdas nos restantes activos financeiros	0,00	0,00
Gastos e perdas em inv. não financeiros	0,00	0,00
Outros gastos e perdas	1 216,25	243,12
	<u>1 216,25</u>	<u>243,12</u>

30. Gastos/reversões de depreciação e de amortização

Em 31 de Dezembro de 2020 e de 2019, os saldos desta rubrica apresentavam-se como segue:

	31-Dez-20			31-Dez-19		
	Gastos	Reversões	Total	Gastos	Reversões	Total
Propriedades de investimento	0,00	0,00	0,00	0,00	0,00	0,00
Activos fixos tangíveis	543,00	0,00	543,00	543,00	0,00	543,00
Activos intangíveis	0,00	0,00	0,00	0,00	0,00	0,00
	<u>543,00</u>	<u>0,00</u>	<u>543,00</u>	<u>543,00</u>	<u>0,00</u>	<u>543,00</u>

31. Resultados financeiros

Em 31 de Dezembro de 2020 e de 2019, os saldos desta rubrica apresentavam-se como segue:

	31-Dez-20	31-Dez-19
Juros e rendimentos similares obtidos		
Juros obtidos	0,00	0,00
Dividendos obtidos	0,00	0,00
Outros rendimentos similares	0,00	0,00
	0,00	0,00
Juros e gastos similares suportados		
Juros suportados	0,00	0,00
Diferenças de câmbio desfavoráveis	92,85	0,00
Outros gastos e perdas de financiamento	0,00	0,00
	92,85	0,00
Resultados financeiros	-92,85	0,00

32. Resultados Líquidos

O Resultado Líquido obtido no exercício de 2020 foi positivo no montante de 5.221,83€.

33.Eventos subsequentes

Não são conhecidos à data quaisquer eventos subsequentes, com impacto significativo nas Demonstrações Financeiras de 31 de dezembro de 2020.

Após o encerramento do exercício, e até à elaboração do presente relatório, não se registaram outros factos suscetíveis de modificar a situação relevada nas contas.

34.Outras Informações

A Aventura Social - Associação não é devedora à Segurança Social nem à Direção Geral dos Impostos, tendo toda a sua situação contributiva regularizada.

Lisboa, 30 de março de 2021

A Direção,



O Contabilista Certificado,



Aventura Social - Associação
NIPC: 507 471 490

RELATÓRIO DE GESTÃO Exercício 2020

A AVENTURA SOCIAL - ASSOCIAÇÃO, tem a sua sede na Rua Gonçalo Nunes, N° 20 RC-C –1400-415 Lisboa, com o número de pessoa colectiva 507 471 490.

- **ACTIVIDADE EMPRESARIAL**

A actividade em 2020 saldou-se por um resultado positivo de 5.221,83€.

- **RECURSOS HUMANOS**

Os Recursos Humanos variam em função dos projetos aprovados em execução, e no ano de 2020 manteve os recursos humanos em 4 pessoas.

- **INVESTIMENTO**

Procedeu-se ao investimento necessário para o desenvolvimento esperado da actividade.

- **PERSPECTIVAS FUTURAS**

Durante o exercício de 2021 a organização, continuará a candidatar-se a projetos que visam cumprir com a sua ação.

NOTA FINAL

A Direcção deseja expressar o seu agradecimento, a todos quantos têm ajudado e apoiado no desempenho da sua actividade.

Lisboa, 30 de março de 2021

A Direcção,